

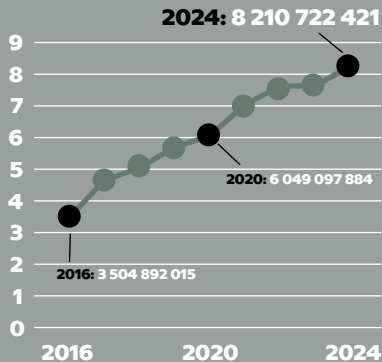
# Rutindikatorn

## 2024

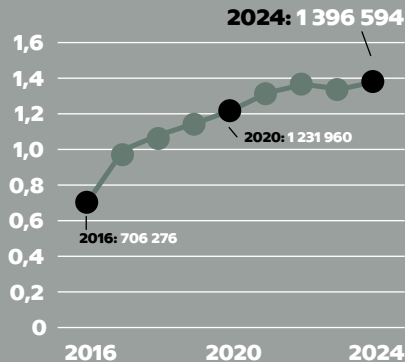
Utvecklingen av hemservicebranschen över tid.



## Användning av rut-tjänster över tid (miljarder kr)



## Antal köpare av rut-tjänster över tid (miljoner)



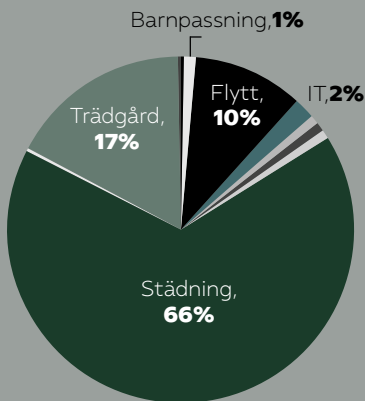
3 av 5 köpare är kvinnor



41% av köparna är över 65 år



## Fördelning av tjänster



Städning



Trädgård



Barnpassning

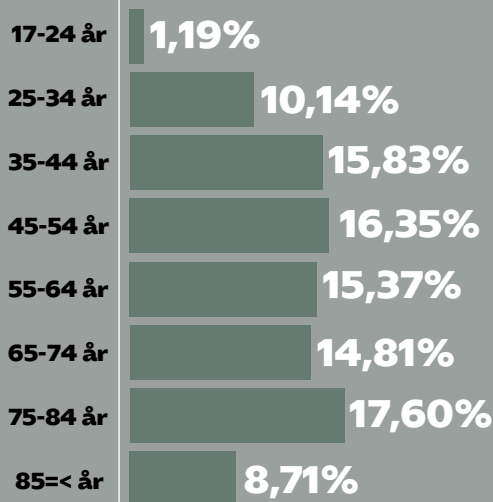


Flytt



IT

## Åldersfördelning





**-0,01%**

**DALARNA**

**+6,59%**

**JÖNKÖPING**

**Här har antalet rut-tillfällen minskat och ökat mest under året.**



**2 av 3**

**rut-tjänster var hemstädning**



**8,2 miljarder kronor  
för rut-avdrag 2024**

**– en ökning med 8% jämfört med 2023.**

**Endast i 19 kommuner har rut-uttaget minskat.**

# Detaljerad statistik

Län och kommun

Förändring  
2024 2023-2024, %

| Totalbelopp     | 8 187 617 144 | 8,13%  |
|-----------------|---------------|--------|
| Blekinge        | 81 062 643    | 11,29% |
| Dalarna         | 136 081 479   | 7,33%  |
| Gotland         | 32 973 624    | 7,09%  |
| Gävleborg       | 129 731 298   | 7,74%  |
| Halland         | 320 381 733   | 9,04%  |
| Jämtland        | 2 139 436     | 18,44% |
| Jönköping       | 179 839 819   | 10,20% |
| Kalmar          | 128 420 182   | 9,58%  |
| Kronoberg       | 108 015 958   | 9,56%  |
| Norrbottnen     | 95 616 647    | 9,19%  |
| Skåne           | 1 329 665 986 | 7,81%  |
| Stockholm       | 3 021 936 777 | 7,69%  |
| Södermanland    | 194 178 684   | 8,39%  |
| Uppsala         | 274 023 547   | 5,61%  |
| Värmland        | 143 522 220   | 6,28%  |
| Västerbotten    | 91 311 447    | 10,72% |
| Västernorrland  | 95 834 758    | 8,64%  |
| Västmanland     | 184 167 679   | 8,33%  |
| Västra Götaland | 1 113 253 067 | 8,72%  |
| Örebro          | 160 899 350   | 8,48%  |
| Östergötland    | 306 755 696   | 9,32%  |

## Län och kommun

Förändring  
2024 2023-2024, %

| <b>BLEKINGE</b>      | 81 062 643  | <b>11,29%</b> |
|----------------------|-------------|---------------|
| Karlshamns kommun    | 18 524 570  | <b>15,48%</b> |
| Karlskrona kommun    | 32 072 247  | <b>6,79%</b>  |
| Olofströms kommun    | 5 225 130   | <b>19,92%</b> |
| Ronneby kommun       | 12 588 512  | <b>10,37%</b> |
| Sölvesborgs kommun   | 12 652 184  | <b>14,98%</b> |
| <b>DALARNA</b>       | 136 081 479 | <b>7,33%</b>  |
| Avesta kommun        | 8 470 112   | <b>11,83%</b> |
| Borlänge kommun      | 21 295 305  | <b>4,08%</b>  |
| Falu kommun          | 35 722 330  | <b>5,55%</b>  |
| Gagnefs kommun       | 3 895 389   | <b>1,86%</b>  |
| Hedemora kommun      | 5 083 459   | <b>11,63%</b> |
| Leksands kommun      | 9 978 516   | <b>9,84%</b>  |
| Ludvika kommun       | 14 875 245  | <b>10,65%</b> |
| Malung-Sälens kommun | 4 184 209   | <b>26,96%</b> |
| Mora kommun          | 9 837 946   | <b>10,55%</b> |
| Orsa kommun          | 3 758 913   | <b>9,76%</b>  |
| Rättviks kommun      | 6 580 349   | <b>5,21%</b>  |
| Smedjebackens kommun | 4 713 294   | <b>0,97%</b>  |
| Sätters kommun       | 4 962 685   | <b>4,33%</b>  |
| Vansbro kommun       | 1 538 865   | <b>8,34%</b>  |
| Älvdalens kommun     | 1 184 862   | <b>-7,34%</b> |
| <b>GOTLAND</b>       | 32 973 624  | <b>7,09%</b>  |
| Gotlands kommun      | 32 973 624  | <b>7,09%</b>  |
| <b>GÄVLEBORG</b>     | 129 731 298 | <b>7,74%</b>  |
| Bollnäs kommun       | 9 373 861   | <b>18,90%</b> |
| Gävle kommun         | 58 513 538  | <b>8,35%</b>  |
| Hofors kommun        | 4 089 872   | <b>13,44%</b> |
| Hudiksvalls kommun   | 16 907 140  | <b>-6,26%</b> |
| Ljusdals kommun      | 8 822 187   | <b>7,63%</b>  |
| Nordanstigs kommun   | 2 136 662   | <b>13,87%</b> |
| Ockelbo kommun       | 2 463 727   | <b>13,13%</b> |
| Ovanåkers kommun     | 2 682 620   | <b>14,42%</b> |
| Sandvikens kommun    | 15 543 173  | <b>12,55%</b> |
| Söderhamns kommun    | 9 198 518   | <b>8,50%</b>  |

## Län och kommun

Förändring  
2024 2023-2024, %

| <b>HALLAND</b>     | 320 381 733 | 9,04%  |
|--------------------|-------------|--------|
| Falkenbergs kommun | 33 037 682  | 13,98% |
| Halmstads kommun   | 78 551 042  | 5,31%  |
| Hylte kommun       | 4 811 531   | 4,37%  |
| Kungsbacka kommun  | 115 274 505 | 10,19% |
| Laholms kommun     | 19 238 724  | 7,77%  |
| Varbergs kommun    | 69 468 249  | 9,96%  |
| <b>JÄMTLAND</b>    | 59 944 550  | 10,39% |
| Bergs kommun       | 2 139 436   | 18,44% |
| Bräcke kommun      | 1 148 107   | -0,18% |
| Härjedalens kommun | 4 235 234   | 19,69% |
| Krokoms kommun     | 7 770 191   | 21,72% |
| Ragunda kommun     | 1 311 730   | 25,15% |
| Strömsunds kommun  | 3 186 446   | 32,95% |
| Åre kommun         | 6 827 261   | 19,48% |
| Östersunds kommun  | 33 326 145  | 3,30%  |
| <b>JÖNKÖPING</b>   | 179 839 819 | 10,20% |
| Aneby kommun       | 2 796 817   | 10,52% |
| Eksjö kommun       | 8 807 124   | 11,95% |
| Gislaveds kommun   | 12 985 221  | 9,94%  |
| Gnosjö kommun      | 4 626 117   | 9,21%  |
| Habo kommun        | 7 892 731   | 13,12% |
| Jönköpings kommun  | 80 995 960  | 9,19%  |
| Mullsjö kommun     | 3 604 285   | 7,30%  |
| Nässjö kommun      | 11 169 031  | 11,31% |
| Sävsjö kommun      | 2 797 962   | 4,51%  |
| Tranås kommun      | 11 314 288  | 12,65% |
| Vaggeryds kommun   | 5 478 631   | 12,60% |
| Vetlanda kommun    | 10 971 855  | 19,22% |
| Värnamo kommun     | 16 399 797  | 6,36%  |

## Län och kommun

Förändring  
2024 2023-2024, %

| <b>KALMAR</b>      | 128 420 182 | <b>9,58%</b>   |
|--------------------|-------------|----------------|
| Borgholms kommun   | 8 336 814   | <b>6,41%</b>   |
| Emmaboda kommun    | 3 679 038   | <b>17,76%</b>  |
| Hultsfreds kommun  | 5 360 284   | <b>9,43%</b>   |
| Högsby kommun      | 1 580 591   | <b>17,06%</b>  |
| Kalmar kommun      | 42 820 484  | <b>5,22%</b>   |
| Mönsterås kommun   | 5 930 221   | <b>9,28%</b>   |
| Mörbylånga kommun  | 11 123 147  | <b>2,51%</b>   |
| Nybro kommun       | 8 734 761   | <b>14,88%</b>  |
| Oskarshamns kommun | 12 732 286  | <b>14,57%</b>  |
| Torsås kommun      | 2 853 350   | <b>9,05%</b>   |
| Vimmerby kommun    | 7 744 407   | <b>35,42%</b>  |
| Västerviks kommun  | 17 524 799  | <b>9,84%</b>   |
| <b>KRONOBERG</b>   | 108 015 958 | <b>9,56%</b>   |
| Alvesta kommun     | 7 629 468   | <b>10,23%</b>  |
| Lessebo kommun     | 3 904 233   | <b>8,36%</b>   |
| Ljungby kommun     | 15 750 613  | <b>10,70%</b>  |
| Markaryds kommun   | 4 804 526   | <b>26,16%</b>  |
| Tingsryds kommun   | 5 258 912   | <b>10,36%</b>  |
| Uppvidinge kommun  | 3 823 318   | <b>18,22%</b>  |
| Växjö kommun       | 55 788 219  | <b>7,91%</b>   |
| Älmhults kommun    | 11 056 669  | <b>6,99%</b>   |
| <b>NORRBOTTEN</b>  | 95 616 647  | <b>9,19%</b>   |
| Arjeplogs kommun   | 501 027     | <b>-18,05%</b> |
| Arvidsjaurs kommun | 1 414 644   | <b>9,54%</b>   |
| Bodens kommun      | 11 750 725  | <b>0,37%</b>   |
| Gällivare kommun   | 5 746 583   | <b>2,92%</b>   |
| Haparanda kommun   | 1 836 069   | <b>-21,77%</b> |
| Jokkmokks kommun   | 881 747     | <b>29,53%</b>  |
| Kalix kommun       | 5 048 964   | <b>8,88%</b>   |
| Kiruna kommun      | 4 553 216   | <b>28,34%</b>  |
| Luleå kommun       | 37 488 628  | <b>8,50%</b>   |
| Pajala kommun      | 906 738     | <b>1,33%</b>   |
| Piteå kommun       | 20 595 676  | <b>15,76%</b>  |
| Älvsbyns kommun    | 3 042 152   | <b>39,22%</b>  |
| Överkalix kommun   | 943 866     | <b>9,90%</b>   |
| Övertorneå kommun  | 906 612     | <b>2,63%</b>   |

## Län och kommun

Förändring  
2024 2023-2024, %

| <b>SKÅNE</b>         | <b>1 329 665 986</b> | <b>7,81%</b>  |
|----------------------|----------------------|---------------|
| Bjuvs kommun         | 8 756 497            | <b>3,99%</b>  |
| Bromölla kommun      | 7 767 806            | <b>15,95%</b> |
| Burlövs kommun       | 13 138 257           | <b>10,62%</b> |
| Båstads kommun       | 30 751 670           | <b>13,31%</b> |
| Eslövs kommun        | 23 446 133           | <b>7,97%</b>  |
| Helsingborgs kommun  | 138 945 794          | <b>6,61%</b>  |
| Hässleholms kommun   | 31 996 146           | <b>7,09%</b>  |
| Höganäs kommun       | 46 313 128           | <b>7,84%</b>  |
| Hörby kommun         | 10 887 557           | <b>16,04%</b> |
| Höörs kommun         | 13 756 281           | <b>2,89%</b>  |
| Klippans kommun      | 11 370 953           | <b>-1,12%</b> |
| Kristianstads kommun | 66 560 588           | <b>11,11%</b> |
| Kävlinge kommun      | 40 824 969           | <b>7,06%</b>  |
| Landskrona kommun    | 33 156 251           | <b>11,32%</b> |
| Lomma kommun         | 56 801 507           | <b>9,39%</b>  |
| Lunds kommun         | 134 646 920          | <b>5,30%</b>  |
| Malmö kommun         | 268 150 026          | <b>8,10%</b>  |
| Osby kommun          | 5 845 854            | <b>7,03%</b>  |
| Perstorps kommun     | 4 027 646            | <b>8,06%</b>  |
| Simrishamns kommun   | 25 794 222           | <b>7,87%</b>  |
| Sjöbo kommun         | 15 841 029           | <b>13,52%</b> |
| Skurups kommun       | 15 455 911           | <b>8,28%</b>  |
| Staffanstorps kommun | 30 441 198           | <b>5,23%</b>  |
| Svalövs kommun       | 9 145 329            | <b>11,09%</b> |
| Svedala kommun       | 23 016 835           | <b>5,83%</b>  |
| Tomelilla kommun     | 9 721 198            | <b>16,25%</b> |
| Trelleborgs kommun   | 46 073 541           | <b>10,14%</b> |
| Vellinge kommun      | 98 310 345           | <b>6,36%</b>  |
| Ystads kommun        | 38 431 119           | <b>9,69%</b>  |
| Åstorps kommun       | 7 901 428            | <b>5,85%</b>  |
| Ängelholms kommun    | 48 430 873           | <b>3,30%</b>  |
| Örkelljunga kommun   | 5 424 367            | <b>10,92%</b> |
| Östra Göinge kommun  | 8 534 608            | <b>17,13%</b> |



## Län och kommun

Förändring  
2024 2023-2024, %

| <b>STOCKHOLM</b>      | <b>3 021 936 777</b> | <b>7,69%</b>  |
|-----------------------|----------------------|---------------|
| Botkyrka kommun       | 36 403 448           | <b>3,44%</b>  |
| Danderyds kommun      | 143 906 574          | <b>12,27%</b> |
| Ekerö kommun          | 43 416 809           | <b>8,84%</b>  |
| Haninge kommun        | 54 109 408           | <b>4,93%</b>  |
| Huddinge kommun       | 96 431 110           | <b>4,66%</b>  |
| Järfälla kommun       | 55 204 452           | <b>8,14%</b>  |
| Lidingö kommun        | 153 100 028          | <b>13,07%</b> |
| Nacka kommun          | 215 213 997          | <b>7,48%</b>  |
| Norrtälje kommun      | 53 701 246           | <b>10,86%</b> |
| Nykvarns kommun       | 11 572 464           | <b>9,81%</b>  |
| Nynäshamns kommun     | 18 886 634           | <b>7,13%</b>  |
| Salems kommun         | 14 415 755           | <b>4,83%</b>  |
| Sigtuna kommun        | 34 242 294           | <b>6,09%</b>  |
| Sollentuna kommun     | 116 450 983          | <b>7,01%</b>  |
| Solna kommun          | 79 864 665           | <b>7,77%</b>  |
| Stockholms kommun     | 1 347 578 246        | <b>7,96%</b>  |
| Sundbybergs kommun    | 46 718 776           | <b>2,42%</b>  |
| Södertälje kommun     | 43 366 079           | <b>3,69%</b>  |
| Tyresö kommun         | 53 291 189           | <b>8,46%</b>  |
| Täby kommun           | 160 064 898          | <b>7,15%</b>  |
| Upplands Väsby kommun | 31 345 009           | <b>3,14%</b>  |
| Upplands-Bro kommun   | 18 672 450           | <b>4,53%</b>  |
| Vallentuna kommun     | 39 125 154           | <b>4,28%</b>  |
| Vaxholms kommun       | 23 334 409           | <b>5,67%</b>  |
| Värmdö kommun         | 64 221 660           | <b>1,64%</b>  |
| Österåkers kommun     | 67 299 040           | <b>8,99%</b>  |
| <b>SÖDERMANLAND</b>   | <b>194 178 684</b>   | <b>8,39%</b>  |
| Eskilstuna kommun     | 54 608 071           | <b>8,55%</b>  |
| Flens kommun          | 9 643 833            | <b>17,38%</b> |
| Gnesta kommun         | 9 513 043            | <b>17,74%</b> |
| Katrineholms kommun   | 19 289 964           | <b>4,55%</b>  |
| Nyköpings kommun      | 39 098 080           | <b>7,89%</b>  |
| Oxelösunds kommun     | 6 660 793            | <b>5,90%</b>  |
| Strängnäs kommun      | 35 281 637           | <b>7,83%</b>  |
| Trosa kommun          | 15 627 905           | <b>6,94%</b>  |
| Vingåkers kommun      | 4 455 358            | <b>5,39%</b>  |

## Län och kommun

Förändring  
2024 2023-2024, %

| <b>UPPSALA</b>       | 274 023 547 | <b>5,61%</b>  |
|----------------------|-------------|---------------|
| Enköpings kommun     | 32 089 247  | <b>0,51%</b>  |
| Heby kommun          | 5 760 675   | <b>18,57%</b> |
| Håbo kommun          | 13 770 371  | <b>-1,59%</b> |
| Knivsta kommun       | 20 567 099  | <b>3,38%</b>  |
| Tierps kommun        | 8 785 041   | <b>-4,99%</b> |
| Uppsala kommun       | 178 693 511 | <b>7,39%</b>  |
| Älvkarleby kommun    | 3 926 235   | <b>7,63%</b>  |
| Östhammars kommun    | 10 431 368  | <b>9,86%</b>  |
| <b>VÄRMLAND</b>      | 143 522 220 | <b>6,28%</b>  |
| Arvika kommun        | 10 151 224  | <b>10,12%</b> |
| Eda kommun           | 2 857 658   | <b>32,36%</b> |
| Filipstads kommun    | 2 337 797   | <b>-9,56%</b> |
| Forshaga kommun      | 5 185 875   | <b>7,30%</b>  |
| Grums kommun         | 3 125 279   | <b>1,03%</b>  |
| Hagfors kommun       | 3 629 536   | <b>5,48%</b>  |
| Hammarö kommun       | 13 349 058  | <b>2,60%</b>  |
| Karlstads kommun     | 64 805 098  | <b>3,84%</b>  |
| Kils kommun          | 5 472 970   | <b>-2,77%</b> |
| Kristinehamns kommun | 11 285 069  | <b>14,89%</b> |
| Munkfors kommun      | 981 834     | <b>-1,28%</b> |
| Storfors kommun      | 1 751 661   | <b>16,51%</b> |
| Sunne kommun         | 5 439 109   | <b>0,86%</b>  |
| Säffle kommun        | 7 644 854   | <b>25,77%</b> |
| Torsby kommun        | 3 388 346   | <b>15,27%</b> |
| Årjängs kommun       | 2 116 852   | <b>9,49%</b>  |

## Län och kommun

Förändring  
2024 2023-2024, %

|                         |                |                |
|-------------------------|----------------|----------------|
| <b>VÄSTERBOTTEN</b>     | 91 311 447     | <b>10,72%</b>  |
| Bjurholms kommun        | <b>386 035</b> | <b>45,57%</b>  |
| Dorotea kommun          | 241 238        | <b>-39,18%</b> |
| Lycksele kommun         | 2 296 207      | <b>-21,51%</b> |
| Malå kommun             | 549 519        | <b>60,18%</b>  |
| Nordmalings kommun      | 1 483 523      | <b>12,36%</b>  |
| Norsjö kommun           | 1 156 186      | <b>13,75%</b>  |
| Robertsfors kommun      | 1 680 062      | <b>-0,38%</b>  |
| Skellefteå kommun       | 25 474 086     | <b>2,69%</b>   |
| Sorsele kommun          | 167 700        | <b>-42,28%</b> |
| Storumans kommun        | 1 164 305      | <b>-1,73%</b>  |
| Umeå kommun             | 51 561 665     | <b>17,23%</b>  |
| Vilhelmina kommun       | 1 076 695      | <b>34,61%</b>  |
| Vindelns kommun         | 1 228 772      | <b>17,96%</b>  |
| Vännäs kommun           | 2 421 934      | <b>13,61%</b>  |
| Åsele kommun            | 423 520        | <b>50,64%</b>  |
| <b>VÄSTERNORRLAND</b>   | 95 834 758     | <b>8,64%</b>   |
| Härnösands kommun       | 11 241 385     | <b>14,14%</b>  |
| Kramfors kommun         | 6 687 008      | <b>2,53%</b>   |
| Sollefteå kommun        | 6 144 048      | <b>14,42%</b>  |
| Sundsvalls kommun       | 41 642 705     | <b>10,00%</b>  |
| Timrå kommun            | 4 741 607      | <b>8,41%</b>   |
| Ånge kommun             | 1 902 310      | <b>18,24%</b>  |
| Örnsköldsviks kommun    | 23 475 695     | <b>3,71%</b>   |
| <b>VÄSTMANLAND</b>      | 184 167 679    | <b>8,33%</b>   |
| Arboga kommun           | 6 884 643      | <b>4,47%</b>   |
| Fagersta kommun         | 5 409 085      | <b>19,64%</b>  |
| Hallstahammars kommun   | 7 973 084      | <b>3,39%</b>   |
| Kungsörs kommun         | 4 212 764      | <b>-1,60%</b>  |
| Köpings kommun          | 14 103 247     | <b>6,62%</b>   |
| Norbergs kommun         | 2 748 731      | <b>13,33%</b>  |
| Sala kommun             | 12 714 263     | <b>4,06%</b>   |
| Skinnskattebergs kommun | 1 908 454      | <b>32,42%</b>  |
| Surahammars kommun      | 4 291 274      | <b>-3,13%</b>  |
| Västerås kommun         | 123 922 134    | <b>9,51%</b>   |

## Län och kommun

Förändring  
2024 2023-2024, %

| <b>VÄSTRA GÖTALAND</b> | <b>1 113 253 067</b> | <b>8,72%</b>  |
|------------------------|----------------------|---------------|
| Ale kommun             | 16 434 661           | <b>12,14%</b> |
| Alingsås kommun        | 33 152 768           | <b>10,56%</b> |
| Bengtsfors kommun      | 2 668 246            | <b>28,21%</b> |
| Bollebygds kommun      | 6 385 353            | <b>8,08%</b>  |
| Borås kommun           | 62 669 996           | <b>5,44%</b>  |
| Dals-Ed kommun         | 1 398 913            | <b>1,02%</b>  |
| Essunga kommun         | 2 365 009            | <b>17,78%</b> |
| Falköpings kommun      | 15 587 035           | <b>11,62%</b> |
| Färgelanda kommun      | 1 779 714            | <b>27,33%</b> |
| Grästorps kommun       | 3 239 300            | <b>10,46%</b> |
| Gullspångs kommun      | 2 199 840            | <b>21,35%</b> |
| Göteborgs kommun       | 418 023 376          | <b>8,12%</b>  |
| Götene kommun          | 6 492 930            | <b>21,26%</b> |
| Herrljunga kommun      | 5 506 483            | <b>7,73%</b>  |
| Hjo kommun             | 6 801 480            | <b>13,47%</b> |
| Härryda kommun         | 40 137 174           | <b>6,46%</b>  |
| Karlsborgs kommun      | 3 646 106            | <b>14,31%</b> |
| Kungälv kommun         | 37 196 852           | <b>9,45%</b>  |
| Lerums kommun          | 41 189 789           | <b>8,13%</b>  |
| Lidköpings kommun      | 25 491 829           | <b>12,30%</b> |
| Lilla Edets kommun     | 5 685 392            | <b>6,11%</b>  |
| Lysekils kommun        | 5 538 969            | <b>0,70%</b>  |
| Mariestads kommun      | 13 612 495           | <b>11,70%</b> |
| Marks kommun           | 17 624 188           | <b>5,60%</b>  |
| Melleruds kommun       | 2 856 491            | <b>25,47%</b> |
| Munkedals kommun       | 4 178 322            | <b>18,16%</b> |
| Mölnåls kommun         | 55 998 667           | <b>7,20%</b>  |
| Orusts kommun          | 10 398 232           | <b>14,65%</b> |
| Partille kommun        | 35 794 196           | <b>6,37%</b>  |
| Skara kommun           | 9 404 632            | <b>10,06%</b> |
| Skövde kommun          | 34 577 321           | <b>13,48%</b> |
| Sotenäs kommun         | 5 837 686            | <b>14,00%</b> |
| Stenungsunds kommun    | 21 015 021           | <b>5,64%</b>  |
| Strömstads kommun      | 5 144 420            | <b>3,43%</b>  |
| Svenljunga kommun      | 4 483 791            | <b>12,45%</b> |
| Tanums kommun          | 5 748 236            | <b>5,87%</b>  |

## Län och kommun

Förändring  
2024 2023-2024, %

|                      |                    |               |
|----------------------|--------------------|---------------|
| Tibro kommun         | 5 812 490          | <b>16,23%</b> |
| Tidaholms kommun     | 6 218 151          | <b>6,65%</b>  |
| Tjörns kommun        | 12 832 389         | <b>11,15%</b> |
| Tranemo kommun       | 5 813 810          | <b>11,38%</b> |
| Trollhättans kommun  | 21 495 513         | <b>8,65%</b>  |
| Töreboda kommun      | 4 054 610          | <b>9,24%</b>  |
| Uddevalla kommun     | 25 990 705         | <b>7,32%</b>  |
| Ulricehamns kommun   | 14 090 903         | <b>8,22%</b>  |
| Vara kommun          | 8 792 529          | <b>21,68%</b> |
| Vårgårda kommun      | 6 033 044          | <b>8,47%</b>  |
| Vänersborgs kommun   | 16 886 990         | <b>8,11%</b>  |
| Åmåls kommun         | 4 476 890          | <b>11,13%</b> |
| Öckerö kommun        | 10 490 130         | <b>5,23%</b>  |
| <b>ÖREBRO</b>        | <b>160 899 350</b> | <b>8,48%</b>  |
| Askersunds kommun    | 6 756 874          | <b>12,28%</b> |
| Degerfors kommun     | 4 028 604          | <b>0,66%</b>  |
| Hallsbergs kommun    | 6 880 372          | <b>6,74%</b>  |
| Hällefors kommun     | 2 637 558          | <b>16,28%</b> |
| Karlskoga kommun     | 13 885 385         | <b>5,90%</b>  |
| Kumla kommun         | 10 711 841         | <b>12,50%</b> |
| Laxå kommun          | 2 150 284          | <b>11,59%</b> |
| Lekebergs kommun     | 4 373 763          | <b>12,35%</b> |
| Lindesbergs kommun   | 10 672 269         | <b>5,64%</b>  |
| Ljusnarsbergs kommun | 1 725 601          | <b>36,35%</b> |
| Nora kommun          | 6 533 910          | <b>9,73%</b>  |
| Örebro kommun        | 90 542 889         | <b>8,04%</b>  |

## Län och kommun

Förändring  
2024 2023-2024, %

| <b>ÖSTERGÖTLAND</b>  | <b>306 755 696</b> | <b>9,32%</b>  |
|----------------------|--------------------|---------------|
| Boxholms kommun      | 2 438 590          | <b>7,24%</b>  |
| Finspångs kommun     | 12 633 248         | <b>19,82%</b> |
| Kinda kommun         | 5 457 601          | <b>30,62%</b> |
| Linköpings kommun    | 122 905 463        | <b>6,82%</b>  |
| Mjölby kommun        | 16 254 299         | <b>4,25%</b>  |
| Motala kommun        | 26 039 457         | <b>8,50%</b>  |
| Norrköpings kommun   | 85 653 826         | <b>11,02%</b> |
| Söderköpings kommun  | 10 618 111         | <b>6,22%</b>  |
| Vadstena kommun      | 8 856 176          | <b>15,99%</b> |
| Valdemarsviks kommun | 4 396 517          | <b>10,02%</b> |
| Ydre kommun          | 1 937 511          | <b>23,87%</b> |
| Åtvidabergs kommun   | 6 886 102          | <b>16,59%</b> |
| Ödeshögs kommun      | 2 678 795          | <b>-1,34%</b> |

## Om Rutindikatorn\*

Rutindikatorn publiceras fyra gånger per år och baseras på data från Skatteverket som analyserats av Almega Hemserviceföretagen.

### LÄNKAR

- Här hittar du Rutindikatorn: [www.serviceforetagen.se/rutindikatorn/](http://www.serviceforetagen.se/rutindikatorn/)
- Här kan du kontrollera om städföretaget har kollektivavtal eller är auktoriserat: [www.serviceforetagen.se/om-oss/vara-medlemmar/](http://www.serviceforetagen.se/om-oss/vara-medlemmar/)

### FAKTA OM RUTAVDRAGET

- "RUT" står för rengöring, underhåll och tvätt.
- Rutavdraget ger privatpersoner möjlighet att göra skatteavdrag för vissa sorters hushållsarbete.
- Du får ett skatteavdrag på 50 procent av arbetskostnaden för den hushållsnära tjänsten.
- Du som köper rut-tjänster ansöker inte om avdraget, utan Skatteverket betalar direkt till den som utför arbetet.
- Rot- och rutavdraget räknas ihop och är sammanlagt 150 000 kronor per person och år, varav hälften kan användas till rut-avdrag.
- Om du kan ta del av avdraget eller inte beror på hur mycket skatt du har betalat in under året och vilka andra avdrag du har gjort.
- Utföraren ska vara godkänd för F-skatt.

\*Uppgifterna baseras på Almega Hemserviceföretagens analys av Skatteverkets statistik för 2024 (januari-december 2024).

# | 4 | Hemserviceföretagen